

**Beplankung**

**Covering**

**Tôleries de carrosserie**

## **Beplankung**

### **Untergruppe:**

**Haubenschloß mit Sicherung**  
**Vorderwand**  
**Untere Beplankung**  
**Seitenwand**  
**Seitenfenster**  
**Heck mit Kofferklappe**  
**Dach**  
**Abdichtmaterial**  
**Befestigungsteile**

## **Covering**


### **Sub-group:**

**Bonnet lock with safety catch**  
**Front panel**  
**Side portions, spacers**  
**Side panel**  
**Side windows**  
**Rear panel with trunk lid**  
**Roof**  
**Sealing material**  
**Fastening items**

## **Tôleries de carrosserie**

### **Groupe inférieur:**

**Verrouillage des sécurité de capot**  
**Toleries avant**  
**Toleries inf.**  
**Côté**  
**Fenêtre côté**  
**Arrière avec couverde coffre**  
**Toit**  
**Fourniture pour l'étanchéité**  
**Material de fixation**



**Gruppe: Bepunktung**

<b>48-1</b>	13 43 115-0	<b>Haubenschloß mit Sicherung</b>	1
		ab Fg. Nr. 6/333 829	
	9 00126 0070	Scheibe 7	2
	9 00127 1060	Federring A 6	2
	9 00934 0063	Sechskantmutter M 6	2
<b>48-2</b>	13 43 119-0	Feder f. Haubenschloßsicherung	1
<b>48-3</b>	551 343-1	Feder f. Haubenschloß	1
		vorst. 5 Pos. f. Haubenschloß	
<b>48-4</b>	443 200-1	<b>Vorderwand vollst.</b>	1
<b>48-5</b>	443 301-0	<b>Seitenfenster vollst. L</b>	1
	443 302-0	<b>Seitenfenster vollst. R</b>	1
<b>48-6</b>	443 307-0	<b>Zwischenstück vollst. L</b>	1
	443 308-0	<b>Zwischenstück vollst. R</b>	1
	9 07988 9450	Linsensenkschraube m. Spitze AM 4 x 10	12
	434 119-0	Scheibe	6
	9 00127 1040	Federring A 4	6
	9 00934 3042	Sechskantmutter M 4	6
<b>48-7</b>	643 201-0	<b>Seitenwand vollst. L (LS)</b>	1
	643 214-0	<b>Seitenwand vollst. R (LS)</b>	1
<b>48-8</b>	643 223-0	<b>Zwischenstück vollst. hinten (f. LS/LK)</b>	1
	9 07988 0210	Linsensenkschraube AM 4 x 10	4
	434 119-0	Scheibe	4
	9 00127 1040	Federring A 4	4

**Group: Covering**

<b>Bonnet lock with safety catch</b>	1
from chassis No. 6/333 829	
Washer 7	2
Spring ring A 6	2
Hex nut M 6	2
Spring for bonnet safety catch	1
Spring for bonnet lock	1
the a. m. 5 items for bonnet lock	
<b>Front panel assembly</b>	1
<b>Side window assembly, R. H.</b>	1
<b>Side window assembly, L. H.</b>	1
<b>Intermediate piece assembly, L. H.</b>	1
<b>Intermediate piece assembly, R. H.</b>	1
Lens head countersunk screw, pointed AM 4 x 10	12
Washer	6
Spring ring A 4	6
Hex nut M 4	6
<b>Side panel assembly, L. H. (LS)</b>	1
<b>Side panel assembly, R. H. (LS)</b>	1
<b>Intermediate piece assembly rear (for LS/LK)</b>	1
Lens head countersunk screw AM 4 x 10	4
Washer	4
Spring ring A 4	4

**Groupe: Tôleries de carrosserie**

<b>Verrouillage des sécurité de capot</b>
à partir de châssis No. 6/333 829
Rondelle 7
Rondelle grower A 6
Écrou (six pans) M 6
Ressort pour sécurité de capot
Ressort pour verrouillage de capot
les 5 pièces ci-dessus
pour verrouillage de capot
<b>Tôlerie avant complète</b>
<b>Fenêtre côté gauche complète</b>
<b>Fenêtre côté droite complète</b>
<b>Cornière d'assemblage gauche complète</b>
<b>Cornière d'assemblage droite complète</b>
Vis tête bombée et fraisée pintue AM 4 x 10
Rondelle
Rondelle grower A 4
Écrou (six pans) M 4
<b>Côté gauche complet (LS)</b>
<b>Côté droit complet (LS)</b>
<b>Cornière d'assemblage arrière complète pr. modèle LS/LK</b>
Vis tête bombée et fraisée AM 4 x 10
Rondelle
Rondelle grower A 4

		Sechskantmutter M 4 DIN 934-5 D	4	Hex nut M 4 DIN 934-5 D	Ecrou (six pans) M 4 DIN 934-5 D
10 43 101-0		<b>Seitenwand vollst. L (LK)</b>	1	<b>Side panel assembly, L.H. (LK)</b>	<b>Panneau de fenêtre côté gauche complet (LK)</b>
10 43 102-0		<b>Seitenwand vollst. R (LK)</b>	1	<b>Side panel assembly, R.H. (LK)</b>	<b>Panneau de fenêtre côté droite complet (LK)</b>
14 43 110-0		Scheuerleiste L	1	Rubbing strip, L.H.	Cornière intérieure d'assemblage gauche
14 43 111-0		Scheuerleiste R an Seitenwand hinten, s. Gr. 46	1	Rubbing strip, R.H. to side panel rear. See gr. 46	Cornière intérieure d'assemblage droit pour panneau de côté arrière. Voir gr. 46
		Linsenschraube B 4,8 x 32 mm DIN 7973 f. Scheuerleisten	6	Lens head countersunk B 4,8 x 32 mm DIN 7973 for rubbing strips	Vis tête bombée fraisée B 4,8 x 32 mm DIN 7973 Pr. cornière intérieure
<b>48-9</b>		<b>Dach vollst. f. LS</b>	1	<b>Roof assembly for LS</b>	<b>Toit complet pour LS</b>
	643 300-0	Dachrohling	1	Roof skeleton	Toit tôle brut
	643 303-0	Dach vollst. m. Schiebedach	1	Roof assembly with sliding roof	Toit complet avec partie coulissante
	643 420-0	Dachrohling f. Schiebedacheinbau	1	Roof skeleton for sliding roof mounting	Toit tôle brut prepare pr. montage partie coulissante
	643 402-0				
	643 410-1	Holzrahmen f. Schiebedach	1	Wooden frame for sliding roof	Cadre de bois pour toit coulissante
	643 313-0	Himmel vollst. f. LS-Dach	1	Ceiling assembly for LS/roof	Etoffe complète pour le toit intérieurement pr. mod. LS
	643 412-0	Himmel vollst. f. LS mit Schiebedach	1	Ceiling assembly for LS with sliding roof	Etoffe complète pour le toit intérieurement pr. mod. LS coulissant
		<b>Abdichtmaterial</b>		<b>Packing material</b>	<b>Fourniture pour L'étanchéité</b>
		Plastisches Band 10 x 2 mm (Rolle 45,5 u. 100 m)		Plastic strip 10 x 2 mm (roll 45,5 and 100 m)	Bande plastique 10 x 2 mm (rouleau de 45,5 et 100 m)
		Plastisches Band 20 x 2 mm (Rolle 26 m)		Plastic strip 20 x 2 mm (roll 26 m)	Bande plastique 20 x 2 mm (rouleau 26 m)
		Tesaband schwarz (Rolle 50 m)		Tesa strip black (roll 50 m)	Bande adhesive noire (rouleau 50 m)
		Dekalin-Kleber 3649		Dekalin bond 3649	Colle «dekalin» 3649
		Dekalin-Verstärker 3302		Dekalin intensifier 3302	Colle amplificateur 3302

### Befestigungsteile

Sechskantschraube m. Spitze  
M 5 x 15 DIN 933-5 D  
Sechskantschraube M 5 x 12  
DIN 933-5 D  
Sechskantschraube M 5 x 15  
DIN 933-5 D  
Gummischeibe  
Scheibe  
Scheibe A 5,3 DIN 9021  
Sechskantmutter M 5 DIN 934-5 D  
Federring A 5 DIN 127  
vorst. 8 Pos. f. Befestigung Vorderwand  
m. Spritzwand

434 206-0

543 254-0

Linsensenkschraube m. Spitze  
AM 4 x 10 DIN 7988-5 S  
f. Befestigung Seitenwand LS mit Kasten-  
säule

Sechskantschraube M 6 x 15  
DIN 933-8 G  
Scheibe R 7 DIN 440  
Scheibe  
Scheibe  
Sechskantschraube M 6 x 25  
DIN 933-8 G  
Federring B 6 DIN 127  
Sechskantmutter M 6 DIN 934-6 S  
Sechskantschraube M 6 x 15  
DIN 933-8 G  
Scheibe 7 DIN 126  
Federring B 6 DIN 127  
Sechskantmutter M 6 DIN 934-6 S  
vorst. 11 Pos. f. Befestigung Rümer, Heck  
u. Seitenwand mit hint. Seitenteil

543 254-0

543 266-0

### Fastening items

Hex head bolt pointed M 5 x 15  
DIN 933-5 D  
Hex head bolt M 5 x 12 DIN 933-5 D  
  
Hex head bolt M 5 x 15 DIN 933-5 D  
  
Rubber washer  
Washer  
Washer A 5,3 DIN 9021  
Hex nut M 5-DIN 934-5 D  
Spring ring A 5 DIN 127  
the a.m. 8 items are for connection front  
panel with fire wall

Lens head countersunk screw,  
pointed AM 4 x 10 DIN 7988-5 S  
for side panel LS with box column

Hex head bolt M 6 x 15 DIN 933-8 G  
  
Washer R 7 DIN 440  
Washer  
Washer  
Hex head bolt M 6 x 25 DIN 933-8 G  
  
Spring ring B 6 DIN 127  
Hex nut M 6 DIN 934-6 S  
Hex head bolt M 6 x 15 DIN 933-8 G  
  
Washer 7 DIN 126  
Spring ring B 6 DIN 127  
Hex nut M 6 DIN 934-6 S  
the a.m. 11 items for spacer, rear compart-  
ment and side panel with rear side portion

### Matériel de fixation

Boulon (six pans) pointu M 5 x 15  
DIN 933-5 D  
Boulon (six pans) M 5 x 12  
DIN 933-5 D  
Boulon (six pans) M 5 x 15  
DIN 933-5 D  
Rondelle en caoutchouc  
Rondelle  
Rondelle A 5,3 DIN 9021  
Ecrou (six pans) M 5 DIN 934-5 D  
Rondelle grower A 5 DIN 127  
les 8 pièces ci-dessus  
pour fixation du cadre de pare-brise  
avec le tablier de tôle

Vis tête bombée fraisée avec pinte  
AM 4 x 10 DIN 7988-5 S  
pour fixation du cadre-fenêtre côté  
avec cornière custode arrière mod. LS

Boulon (six pans) M 6 x 15  
DIN 933-8 G  
Rondelle R 7 DIN 440  
Rondelle  
Rondelle  
Boulon (six pans) M 6 x 25  
DIN 933-8 G  
Rondelle grower B 6 DIN 127  
Ecrou (six pans) M 6 DIN 934-6 S  
Boulon (six pans) M 6 x 15  
DIN 933-8 G  
Rondelle 7 DIN 126  
Rondelle grower B 6 DIN 127  
Ecrou (six pans) M 6 DIN 934-6 S  
les 11 pièces ci-dessus  
pr. fixation au bouclier les panneaux AR.  
de côté au panneau de porte AR.

	Sechskantschraube M 6 x 12 DIN 933-8 G Federring B 6 DIN 127 Scheibe 7 DIN 126 Sechskantmutter M 6 DIN 934-6 S vorst. 4 Pos. f. Befestigung Rumer u. Rahmen	Hex head bolt M 6 x 12 DIN 933-8 G  Spring ring B 6 DIN 127 Washer 7 DIN 126 Hex nut M 6 DIN 934-6 S the a.m. 4 items are for connection spacer with bottom	Boulon (six pans) M 6 x 12 DIN 933-8 G Rondelle grower B 6 DIN 127 Rondelle 7 DIN 126 Ecrou (six pans) M 6 DIN 934-6 S les 4 pieces ci-dessus pour fixation du plancher avec le bouclier
543 254-0	Sechskantschraube M 6 x 20 DIN 933-8 G Scheibe vorst. 2 Pos. f. Befestigung Rumer m. Rahmen u. Stostangenhalter	Hex head bolt M 6 x 20 DIN 933-8 G  Washer the a.m. 2 items for connection spacer with bottom and bumper carrier	Boulon (six pans) M 6 x 20 DIN 933-8 G Rondelle les 2 pieces ci-dessus pr. fix. plancher avec bouclier et les supports de pare-chocs
543 254-0	Sechskantschraube M 6 x 15 DIN 933-8 G Scheibe Sechskantmutter M 6 DIN 934-6 S vorst. 3 Pos. f. Kennzeichenbefestigung	Hex head bolt M 6 x 15 DIN 933-8 G  Washer Hex nut M 6 DIN 934-6 S the a.m. 3 items are for connection the license plate fastening	Boulon (six pans) M 6 x 15 DIN 933-8 G Rondelle Ecrou (six pans) M 6 DIN 934-6 S les 3 pieces ci-dessus pr. fixation de plaque d'immatriculation
443 056-0	Klemmwinkel (f. Dichtgummi Seitenteil) Sechskantschraube M 6 x 25 DIN 933-8 G	Angular clamp for rubber seal for side portion Hex head bolt M 6 x 25 DIN 933-8 G	Equerre pr. fixation de bande caoutchouc pour panneau de cte. Boulon (six pans) M 6 x 25 DIN 933-8 G
543 254-0	Scheibe Sechskantmutter M 6 DIN 934-6 S vorst. 3 Pos. f. Klemmwinkel u. Seitenteil	Washer Hex nut M 6 DIN 934-6 S the a.m. 3 items are for angular clamp and side portion	Rondelle Ecrou (six pans) M 6 DIN 934-6 S les 3 pieces ci-dessus pour fixation equerre et panneau de cte
	Linsenschraube AM 6 x 15 DIN 7985 f. Seitenteil hinten mit Seitenwand	Lens head screw AM 6 x 15 DIN 7985 for side portion "rear" with side panel Hex head bolt M 6 x 12 DIN 933-8 G	Vis tte bombe AM 6 x 15 DIN 7985 pour fixation panneau tle arrire avec panneau de cte Boulon (six pans) M 6 x 12 DIN 933-8 G
543 266-0	Sechskantschraube M 6 x 12 DIN 933-8 G	Washer	Rondelle
543 254-0	Scheibe Scheibe Federring A 6 DIN 127	Washer Spring ring A 6 DIN 127	Rondelle Rondelle grower A 6 DIN 127

	Sechskantmutter M 6 DIN 934-6 S vorst. 5 Pos. f. Seitenwand m. Räumern hint.	Hex nut M 6 DIN 934-6 S the a.m. 5 items are for side wall with spacer rear	Ecrou (six pans) M 6 DIN 934-6 S les 5 pièces ci-dessus pour assemblage panneau de côté avec le bouclier intérieur
443 406-0 443 406-1	Latching-Nut SNL 1856 Schraube f. Speed-Nut Schraube f. Speed-Nut Sechskantschraube M 6 x 15 DIN 933-8 G Scheibe R 7 DIN 440 Federring B 6 DIN 127 Sechskantmutter M 6 DIN 936-6 S vorst. 7 Pos. sind Verbindungsteile f. Dach	Latching nut SNL 1856 Bolt f. speed-nut Bolt f. speed-nut Hex head bolt M 6 x 15 DIN 933-8 G	Latchingnut SNL 1856 Vis à pas indesserable Vis à pas indesserable Boulon (six pans) M 6 x 15 DIN 933-8 G Rondelle R 7 DIN 440 Rondelle grower B 6 DIN 127 Ecrou (six pans) M 6 DIN 936-6 S les 7 pièces ci-dessus servent à l'assemblage du toit
	Senkholzschraube 4 x 20 mm DIN 97, f. Holzrahmen f. Schiebedach Sechskantschraube M 6 x 12 DIN 933-8 G	Washer R 7 DIN 440 Spring ring B 6 DIN 127 Hex nut M 6 DIN 936-6 S the a.m. 7 items are connecting elements for roof	Vis à bois tête fraisée 4 x 20 mm DIN 97 pour cadre en bois du toit coulissant Boulon (six pans) M 6 x 12 DIN 933-8 G Rondelle Rondelle grower B 6 DIN 127 Ecrou (six pans) M 6 DIN 934-6 S les 4 pièces ci-dessus pour assemblage du bouclier avant avec tôle passage de roue
543 254-0	Scheibe Federring B 6 DIN 127 Sechskantmutter M 6 DIN 934-6 S vorst. 4 Pos. f. Räumern vorn u. vorderen Radkasten	Countersunk wood screw 4 x 20 mm DIN 97, for wooden frame for sliding roof Hex head bolt M 6 x 12 DIN 933-8 G	Washer Spring ring B 6 DIN 127 Hex nut M 6 DIN 934-6 S the a.m. 4 items are for spacer front and front wheel box
443 114-1 543 254-0	Winkel m. Anpunktschraube Scheibe Federring B 6 DIN 127 Sechskantmutter M 6 DIN 934-6 S vorst. 4 Pos. f. Radkasten mit vord. Seiten- teil u. Räumern	Washer Spring ring B 6 DIN 127 Hex nut M 6 DIN 934-6 S the a.m. 4 items for wheel box front side portion and spacer	Equerre tôle avec vis soudé Rondelle Rondelle grower Ecrou (six pans) M 6 DIN 934-6 S les 4 pièces ci-dessus pour assemblage de tôle passage de roue avant avec panneau de côté et bouclier avant
	Sechskantschraube M 6 x 15 DIN 933-6 S (Muttern etc. in Gr. 29) f. Räumern mit Radkasten u. Signalhorn- halter	Hex head bolt M 6 x 15 DIN 933-6 S (nuts etc. in gr. 29) for spacer with wheel box and signal horn holder	Boulon (six pans) M 6 x 15 DIN 933-6 S (Écrous etc. en gr. 29) pr. assemblage du bouclier avec passage de roue et support avertisseur

Linsensenkschraube m. Spitze  
AM 4 x 10 DIN 7988-5 S  
f. Seitenteil vorn m. Anschlußblech

Lens head countersunk screw  
pointed AM 4 x 10 DIN 7988-5 S  
for side portion, front, with connecting  
plate

Vis tête bombée fraisée pointue AM  
4 x 10 DIN 7988-5 S  
pour assemblage panneau côté avant avec

543 254-0

Sechskantschraube M 6 x 15  
DIN 933-8 G  
Scheibe  
Federring B 6 DIN 127  
Sechskantmutter M 6 DIN 934-6 S  
vorst. 4 Pos. f. vord. Seitenteil m. Rad-  
kasten u. Räumler

Hex head bolt M 6 x 15 DIN 933-8 G  
Washer  
Spring ring B 6 DIN 127  
Hex nut M 6 DIN 934-6 S  
the a.m. 4 items are for front side portion  
with wheel box and spacer

Boulon (six pans) M 6 x 15  
DIN 933-8 G  
Rondelle  
Rondelle grower B 6 DIN 127  
Ecrou (six pans) M 6 DIN 934-6 S  
les 4 pièces ci-dessus pour assemblage  
panneau côté avant avec tôle de passage  
de roue et du bouclier avant

543 254-0

Sechskantschraube M 6 x 60  
DIN 931-8 G  
Scheibe  
Federring B 6 DIN 127  
Sechskantmutter M 6 DIN 934-6 S  
vorst. 4 Pos. f. vord. Seitenteil m. Seiten-  
wand

Hex head bolt M 6 x 60  
DIN 931-8 G  
Washer  
Spring ring B 6 DIN 127  
Hex nut M 6 DIN 934-6 S  
the a.m. 4 items are for front side portion  
with side panel

Boulon (six pans) 6 x 60 DIN 931-8 G  
Rondelle  
Rondelle grower B 6 DIN 127  
Ecrou (six pans) M 6 DIN 934-6 S  
les 4 pièces ci-dessus pour assemblage  
de panneau de côté avec panneau arrière

Sechskantschraube M 6 x 15  
DIN 933-8 G  
Sechskantschraube M 6 x 12  
DIN 933-8 G  
Federring B 6 DIN 127  
Sechskantmutter M 6 DIN 934-6 S  
vorst. 4 Pos. f. Seitenwand u. Heck m.  
Rahmen

Hex head bolt M 6 x 15 DIN 933-8 G  
Hex head bolt M 6 x 12 DIN 933-8 G  
Spring ring B 6 DIN 127  
Hex nut M 6 DIN 934-6 S  
the a. m. 4 items are for side panel and  
rear compartment with frame

Boulon (six pans) M 6 x 15  
DIN 933-8 G  
Boulon (six pans) M 6 x 12  
DIN 933-8 G  
Rondelle grower B 6 DIN 127  
Ecrou (six pans) M 6 DIN 6 S  
les 4 pièces ci-dessus  
pour assemblage panneau de côté avec  
la partie arrière et le cadre chassis

643 208-0

Gewindeplatte oben L

1

Threaded counterpiece top L.H.

643 213-0

Gewindeplatte unten L

1

Threaded counterpiece bottom L.H.

643 221-0

Gewindeplatte R  
f. LS/LK z. Rückwandtürbefestigung an  
Karosserie. S. auch Gr. 44

1

Threaded counterpiece R.H.  
for LS/LK for mounting door on body

13 430 101 - 20

48-10

13 43 101-2

Seitenteil vorn L

1

Side portion front, L.H.

13 43 102-2

Seitenteil vorn R


1

Side portion front, R.H.

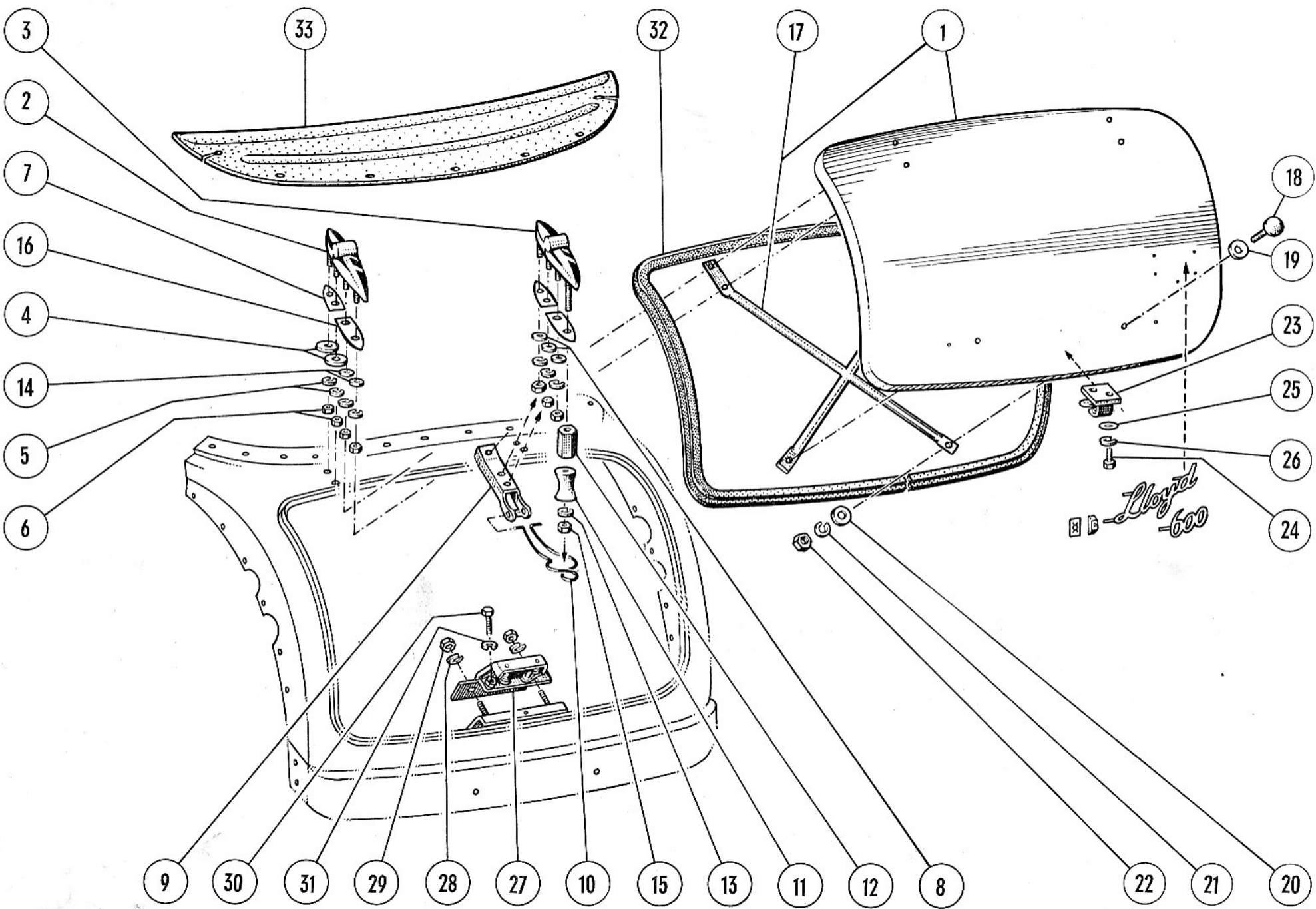
Contre plaque filetée haut G  
Contre plaque filetée bas G  
Contre plaque filetée droite  
pr. LS/LK pour montage de portière  
sur la carrosserie

Panneau de côté avant gauche  
Panneau de côté avant droite

48-11	443 129-0	<b>Räumer vorn vollst.</b>	1	<b>Spacer assembly, front</b>	<b>Bouclier avant complet</b>
48-12	13 43 103-1	<b>Seitenteil hinten L</b>	1	<b>Side portion rear, L.H.</b>	<b>Panneau côté gauch arrière</b>
	13 43 104-1	<b>Seitenteil hinten R</b>	1	<b>Side portion rear, R.H.</b>	<b>Panneau côté droit arrière</b>
48-13	449 520-0	<b>Zierleiste f. vord. Seitenteil (937 mm lg.)</b>	2	<b>Decoration ledge for frontside portion (937 mm lg.)</b>	<b>Moulure chromée panneau côté arrière (937 mm lg.) avant pr.</b>
48-14	449 521-0	<b>Zierleiste f. hinteres Seitenteil (1116 mm lg.)</b>	2	<b>Decoration ledge for rear side portion (1116 mm lg.)</b>	<b>Moulure chromée pour arrière panneau côté (1116 mm lg.)</b>
48-15	449 524-0	Gummiabdichtung (nur f. hint. Seitenteile)	16	Rubber seal (only for rear side portions)	Bande de caoutchouc joint seulement pr. panneaux côté arrière
48-16	449 525-0	Befestigungsklammer	32	Fastening clip	Fixation plaquette elastique
48-17	443 123 0	Friesleiste L	1	Moulding, L.H.	Moulure gauche chromée demi-ronde
	443 124-0	Friesleiste R	1	Moulding, R.H.	Moulure demi-ronde droite chromée
48-18	443 125-0	Dichtscheibe (Gummi)	28	Seal (rubber)	Rondelle joint (caoutchouc)
48-19	443 126-0	Federmutter	32	Spring nut	Ecrou elastique
48-20		Flachrundniet 2 x 10 mm DIN 674 vorst. 3 Pos. f. Friesleisten	28	Flat-headed round rivet 2 x 10 mm DIN 674 the a.m. 3 items for mouldings	Rivet tête ronde 2 x 10 mm DIN 674 les 3 pièces ci-dessus servent à la fixation moulure chromée
48-21	643 119-5	<b>Räumer hinten f. LS/LK</b>	1	<b>Spacer rear for LS/LK</b>	<b>Bouclier arrière pr. LS/LK</b>



49-1	443 400-0	<b>Dach vollst. f. LP</b>	1	<b>Roof assembly for LP</b>	<b>Toit complet pour LP</b>
	443 410-0	Dachrohling	1	Roof skeleton	Toit en tôle brut
49-2	443 520-0	Dach vollst. m. Schiebedach	1	Roof assembly with sliding roof	Toit complet avec partie coulissante
	443 502-0	Dachrohling f. Schiebedacheinbau	1	Roof skeleton for sliding roof mounting	Toit tôle brut préparé pr. montage partie coulissante
49-3	443 510-1	Holzrahmen f. Schiebedach	1	Wooden frame for sliding roof	Cadre de bois pour toit coulissante
	443 422-0	Himmel vollst. f. LP-Dach	1	Ceiling assembly for LP-roof	Etoffe complète pour le toit intérieurement, pr. mod. LP
	443 323-1	Himmelstoff (Umrandung) 120 x 4200 mm	1	Roof lining inside 120 x 4200 mm	Encadrement pour étoffe du toit 120 x 4200 mm
	443 516-0	Himmel vollst. f. LP m. Schiebedach	1	Ceiling assembly for LP with sliding roof	Etoffe complète pour le toit intérieur, pr. mod. LP toit coulissant
49-4	449 100-1	Schiebedach vollst. (s. Gr. 49) <i>Bezug 490502-002</i>	1	Sliding roof assembly (s. Gr. 49)	Partie coulissante (voir Gr. 49)
49-5	443 113-5	<b>Räumer hinten f. LP</b>	1	<b>Spacer rear for LP</b>	<b>Bouclier arrière pr. LP</b>
	443 449-0	Dichtgummi f. Radkasten	2	Rubber seal for wheel box	Caoutchouc profile pour passage de roue
	443 107-0	Gummiecke f. Kastensäule L	1	Rubber covering f. column L.H.	Plaque caoutchouc pour montant support gauche de panneau
	443 108-0	Gummiecke f. Kastensäule R	1	Rubber covering f. column R.H.	Plaque caoutchouc pour montant support droit de panneau
49-6	13 43 110-1	<b>Heck ohne Kofferklappe m. Schloßhalter u. Räumer</b>	1	<b>Rear compartment without trunk lid with lock holder and spacer</b>	<b>Arrière sans couvercle de coffre avec support de serrure et bouclier</b>



50-1	13 43 124-0	<b>Kofferklappe vollst.</b>	1	<b>Trunk lid assembly</b>	<b>Couvercle de coffre complet</b>
50-2	13 43 130-0	Scharnier f. Kofferklappe L	1	Hinge for trunk lid, L.H.	Charnière gauche pr. couvercle de coffre
50-3	13 43 131-0	Scharnier f. Kofferklappe R	1	Hinge for trunk lid, R.H.	Charnière droit pr. couvercle de coffre
50-4	543 254-0	Scheibe	2	Washer	Rondelle
50-5		Federring B 6 DIN 127	4	Spring ring B 6 DIN 127	Rondelle grower B 6 DIN 127
50-6		Sechskantmutter M 6 DIN 934-6 S	4	Hex nut M 6 DIN 934-6 S	Ecrou (six pans) M 6 DIN 934-6 S
50-7	13 43 132-0	Unterlegplatte vorn (Mipolam)	2	Shim, front (mipolam)	Plaque dessous avant matière plastique «mipolam»
50-8		Scheibe 6,4 DIN 125 vorst. 5 Pos. f. Scharnierbefestigung am Heck	2	Washer 6,4 DIN 125 the a.m. 5 items are for hinge fastening at rear compartment	Rondelle 6,4 DIN 125 les 5 pièces ci-dessus pour fixation des charnières de coffre arrière
	13 43 147-0	Halter f. Arretierung	1	Holder for locking device	Support pour arrêt à glissière
	13 43 148-0	Feder f. Arretierung vorst. 2 Pos. ersetzt durch 13 43 151/152-0	1	Spring for locking device the a.m. 2 items replaced by 13 43 151/152-0	Ressort pour arrêt à glissière les 2 dernières ci-dessus remplace par 13 43 151/152-0
50-9	13 43 151-0	Halterung f. Kofferklappen-Arretierung	1	Support of the trunk lid stop	Support du ressort de maintien d'ouverture couvercle de coffre
50-10	13 43 152-0	Feder f. Kofferklappen-Arretierung	1	Spring for trunk lid stop	Ressort de maintien
50-11	13 43 158-0	Nylon-Rolle	1	Nylon-roll	Bobine-diabolo nylon
50-12	13 43 159-0	Distanzmutter vorst. 4 Pos. ab Fg. Nr. 6/331 202	1	Distance nut the a.m. 4 items from chassis No. 6/331 202	Ecrou de réglage les 4 pièces ci-dessus a partir de chassis No. 6/331 202
50-13		Federring B 6 DIN 127	4	Spring ring B 6 DIN 127	Rondelle grower B 6 DIN 127
50-14		Scheibe 6,4 DIN 125	3	Washer 6,4 DIN 125	Rondelle 6,4 DIN 125
50-15		Sechskantmutter M 6 DIN 934-6 S	4	Hex nut M 6 DIN 934-6 S	Ecrou (six pans) M 6 DIN 934-6 S
50-16	13 43 133-0	Unterlagplatte hinten (Mipolam) vorst. 4 Pos. f. Scharnier u. Arretierungs-befestigung an der Kofferklappe	2	Shim rear, (Mipolam) the a.m. 4 items are for fastening of hinge and locking device at trunk lid	Plaque dessus arrière matière plastique (Mipolam) les 4 pièces ci-dessus pour fixation des charnières et de l'arrêt à glissière du couvercle du coffre arrière
50-17	13 43 144-0	Kofferklappenverstärkung vollst.	1	Trunk lid reinforcement assembly	Couvercle de coffre renforce complet
50-18		Flachrundschrabe M 6 x 15 DIN 603-4 D verchr.	2	Flat round-head screw M 6 x 15 DIN 603-4 D chromed	Vis tête ronde dessous plat M 6 x 15 DIN 603-4 D chromée

50-19	13 43 149-0	Unterlegscheibe (Mipolam)	2	Shim (mipolam)	Rondelle de dessous en matière plastique «mipolam»
50-20		Scheibe 8,4 DIN 125	2	Washer 8,4 DIN 125	Rondelle 8,4 DIN 125
50-21		Federring B 6 DIN 127	2	Spring ring B 6 DIN 127	Rondelle grower B 6 DIN 127
50-22		Sechskantmutter M 6 DIN 934-6 S vorst. 5 Pos. f. Kofferklappenverstärkung	2	Hex nut M 6 DIN 934-6 S the a.m. 5 items for trunk lid reinforcement	Ecrou (six pans) M 6 DIN 934-6 S les 5 pièces ci-dessus pour fixation du couvercle de coffre arrière renforcé
50-23	13 43 140-0	Schließblech vollst.	1	Locking plate assembly	Gâche de serrure complète
50-24		Sechskantschraube M 6 x 10 DIN 933-8 G	2	Hex head bolt M 6 x 10 DIN 933-8 G	Boulon (six pans) M 6 x 10 DIN 933-8 G
50-25		Scheibe 7 DIN 126	2	Washer 7 DIN 126	Rondelle 6 DIN 126
50-26		Federring B 6 DIN 127 vorst. 3 Pos. f. Schließblech	2	Spring ring B 6 DIN 127 the a.m. 3 items are for locking plate	Rondelle grower B 6 DIN 127 les 3 pièces ci-dessus pour fixation de gâche de serrure
50-27	13 43 134-0	Kofferverschluß	1	Trunk lock	Serrure pour fermeture du coffre arrière
50-28		Federring B 6 DIN 127	2	Spring ring B 6 DIN 127	Rondelle grower B 6 DIN 127
50-29		Sechskantmutter M 6 DIN 934-6 S vorst. 2 Pos. auf Anpunktschraube M 6 x 10	2	Hex nut M 6 DIN 934-6 S the a.m. 2 items on screw M 6 x 10	Ecrou (six pans) M 6 DIN 934-6 S les 2 pièces ci-dessus concerne deux vis de 6 m 10 soudé
50-30		Sechskantschraube M 5 x 10 DIN 933	1	Hex head bolt M 5 x 10 DIN 933	Boulon (six pans) M 5 x 10 DIN 933
50-31		Federring A 5 DIN 127 vorst. 2 Pos. auf Anpunktmutter M 5	1	Spring ring A 5 DIN 127 the a.m. 2 items on screw nut M 5	Rondelle grower A 5 DIN 127 les 2 pièces ci-dessus concerne deux écrous de 5 M soudé
50-32	13 43 127-0	Abdichtgummi f. Kofferklappe (2500 mm lg.)	1	Rubber seal for trunk lid, (2500 mm lg.)	Bande de caoutchouc pour étanchéité couvercle coffre arrière (2500 mm lg.)
50-33	13 43 109-0	Abschlußblech f. Kofferraum vollst.	1	End plate assembly for trunk	Fond de coffre arrière en tôle